


РАБОТА В СИСТЕМЕ

1. Авторизация в системе и установка Калькулятора мощности

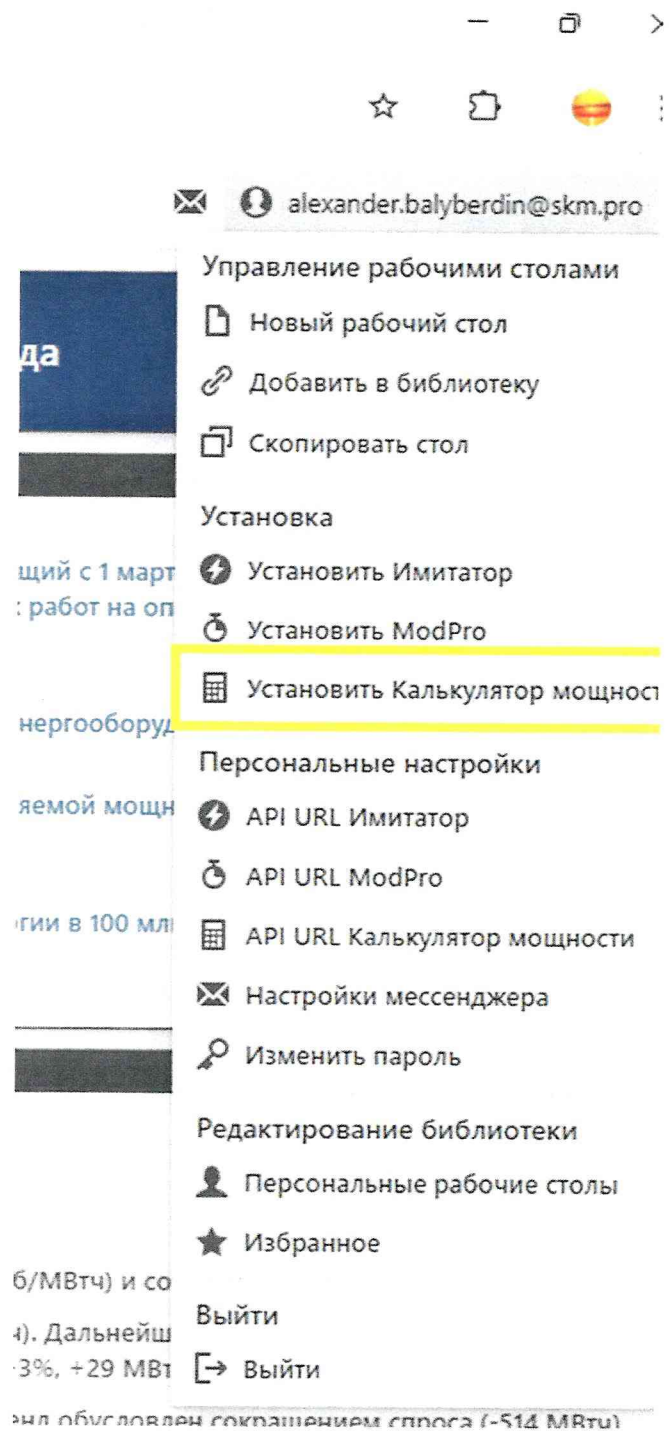
Для работы с Калькулятором мощности необходимо авторизоваться в системе Exergy по ссылке <https://exergy.skmmp.ru/login>, используя логин и пароль в форме:



The login form features the Exergy logo (POWERED BY KNOWLEDGE) and a MARKET PREDICTOR icon. It includes two input fields: 'E-mail' and 'Пароль' (Password). A 'Восстановить пароль' (Reset password) link is located below the password field, and a blue 'Войти' (Login) button is positioned to the right.

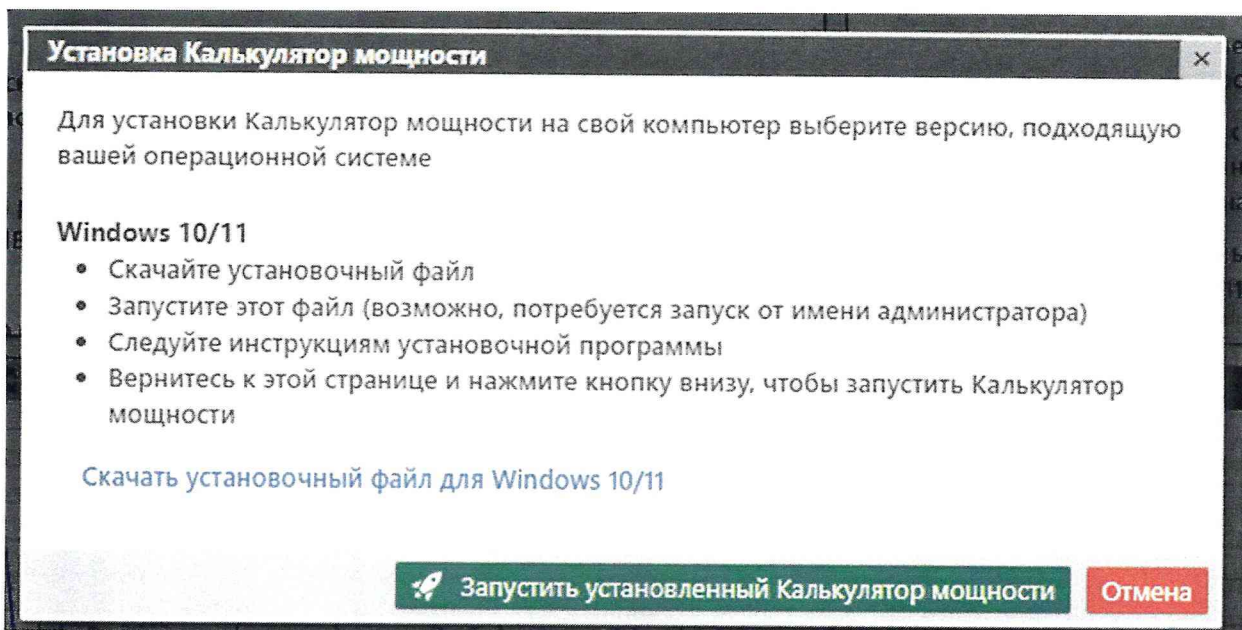


После авторизации в системе Exergy для вызова панели Калькулятор мощности пользователю необходимо перейти по ссылке <https://exergy.skmmp.ru/power-calculator> или кликнув на пункт «power-calculator» в перечне рабочих столов, расположенных в левом верхнем углу вдоль вертикальной стороны экрана.

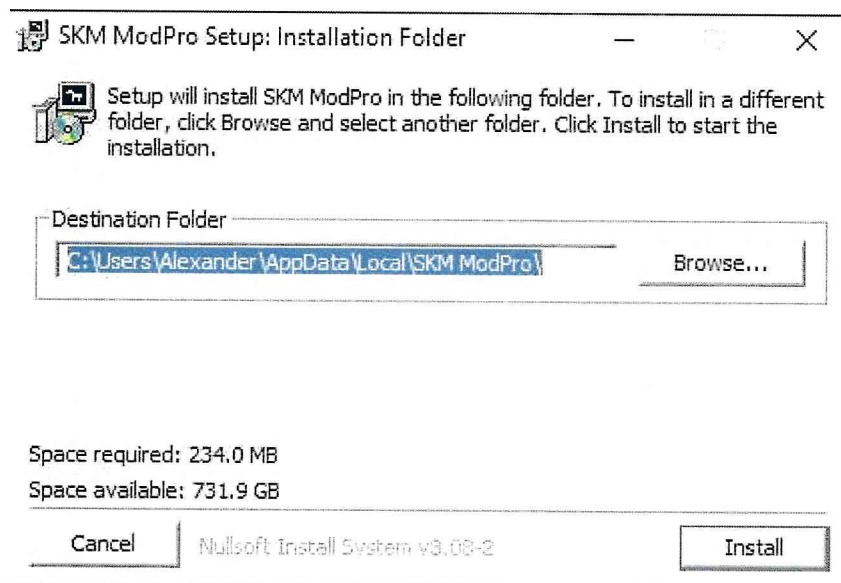


Для работы в системе необходимо провести установку Калькулятора мощности на свой компьютер с помощью кнопки «Установить Калькулятор мощности на свой компьютер»:

- скачать установочный файл;



- запустить этот файл (возможно, потребуется запуск от имени администратора);



- следовать инструкциям установочной программы;
- вернуться к исходной панели и нажать кнопку «Запустить установленный Калькулятор мощности», чтобы запустить систему для работы.

Генеральный директор

Дорофеев А. В.

